

Jaarverslag 2018 WensboomLeusden (WbL)

Algemeen

Het bestuur kwam in 2018 zes keer bijeen in een ruimte van het kantoor van CentraalZorg, die aan de vereniging gratis ter beschikking wordt gesteld. Het bestuur bestond op 31-12- 2018 uit:

Hans Acherman	voorzitter
Tijs Rolle	secretaris
Karel Cohen	penningmeester
Bert Groothuizen	lid

Sinds juni functioneert Rob Maltha als beoogd opvolger van Karel Cohen (penningmeester) die te kennen heeft gegeven met zijn bestuurlijke activiteiten voor WensboomLeusden te willen stoppen. Rob Maltha zal in de eerstvolgende ledenvergadering ter benoeming worden voorgedragen.

Het bestuur wordt bijgestaan door twee adviseurs:

Kees Louwerse ict-specialist
Gerda Niessen coördinator bemiddelings- en uitvoerend werk.

De derde adviseur, Jan Snoek (oud secretaris) heeft in de loop van het verslagjaar vanwege gezondheidsredenen moeten afhaken.

De vereniging hield haar jaarlijkse ledenvergadering op 09 maart in de bibliotheek; deze werd door 22 leden bezocht.

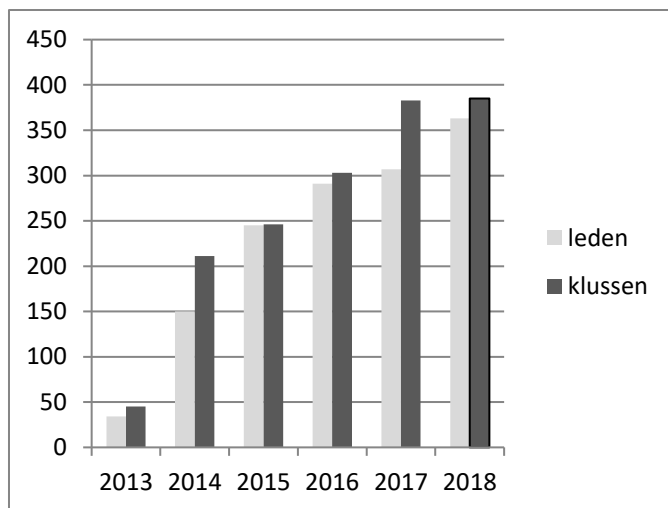
Daarnaast waren er vier overlegbijeenkomsten van de bemiddelaars en één bijeenkomst van bieders, bestuur en bemiddelaars.

In 2018:

- heeft Hans Niessen een nieuw softwarepakket ontwikkeld én een nieuwe website gebouwd,
- heeft Therry Rottier de dagelijkse financiële administratie van de penningmeester overgenomen,
- hebben we een gevelbord omtrent WbL voor aan de gevel van de bibliotheek gekregen,
- vierde WbL haar eerste lustrum (vijfjarig bestaan) met een feestelijke bijeenkomst voor de leden op 14 december (ca. 70 bezoekers),
- heeft WbL een privacyreglement ontwikkeld (zoals de wet voorschrijft),
- kwam er drie keer een Nieuwsbrief uit.

Ledenbestand

Het aantal leden van WensboomLeusden ontwikkelt zich gestaag. Eind 2018 waren er 363 leden ingeschreven, een stijging van 56 ten opzichte van 2017.



Ontwikkeling aantal leden en aantal uitgevoerde klussen

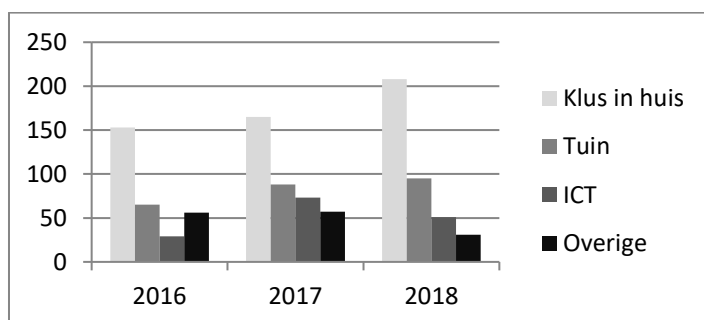
Klussen

De uitgevoerde klussen zijn te verdelen in een paar categorieën. Per categorie is het aantal keren dat hulp geboden is, vastgelegd. De totalen vindt u ook terug in de bovenstaande grafiek onder 'Ledenbestand'.

	2016	2017	2018
Klussen in huis	153 (51%)	161 (42%)	208 (54%)
Tuin	65 (21%)	89 (23%)	95 (25%)
ICT/Radio/TV *)	29 (10%)	74 (19%)	51 (13%)
Overig	56 (18%)	59 (15%)	31 (8%)
Totaal	303	383	385

*) in 2016 alleen ICT

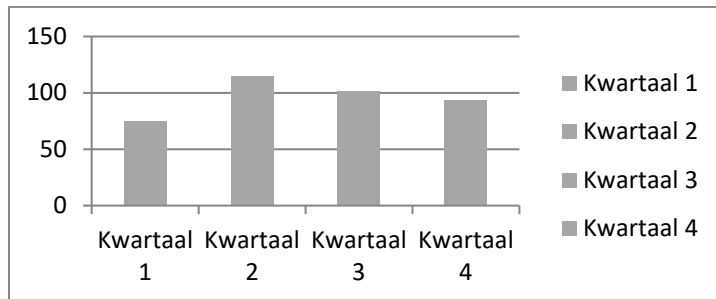
In een grafiek ziet dit er als volgt uit



Verdeling naar soort klussen

Uit deze cijfers wordt duidelijk dat het zwaartepunt van de hulpvragen van de leden van WensboomLeusden ligt bij de reparatieklussen in en rond het huis. Daarnaast worden er met grote regelmaat tuin- en ICT hulpvragen gesteld.

Hoe zijn de hulpvragen verdeeld over het jaar? Het blijkt dat die verdeling redelijk gelijkmatig was.



aantal hulpverzoeken (verticaal) per kwartaal in 2018

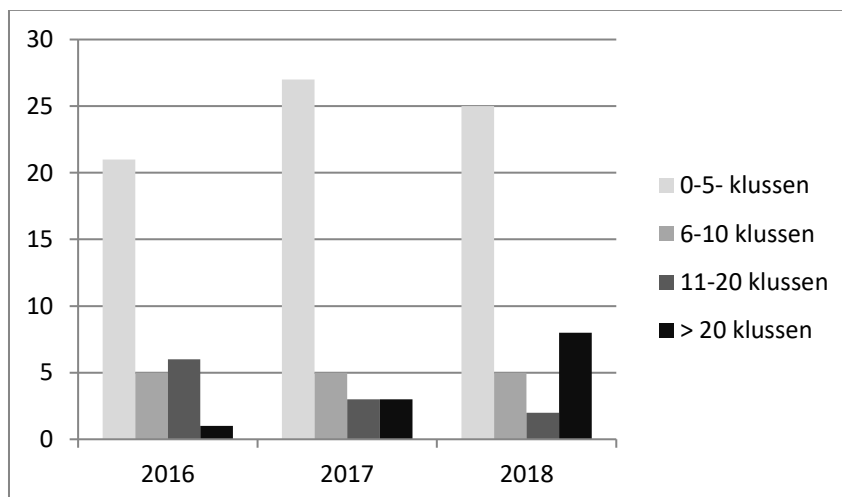
De Vrijwilligers

WensboomLeusden is een vereniging waarvan, naast de in het begin van dit verslag genoemde bestuursleden en adviseurs, een aantal leden zich voor de uit te voeren taken inzet.

Er zijn 8 zogenaamde bemiddelaars. Dat zijn de mensen die de verzoeken om hulp ontvangen en er een uitvoerder bij zoeken.

Die uitvoerders heten bij WensboomLeusden: *bieders*.

Eind 2018 stonden 52 bieders geregistreerd. Een groot deel van hen voert minder dan 6 klussen uit per jaar. Het aantal bieders dat een heel groot aantal klussen per jaar (meer dan 20) voor hun rekening nemen is in 2018 flink toegenomen.



Hoeveel bieders (verticaal) doen hoeveel klussen per jaar?